

Pour le stockage sécurisé de 3 bouteilles de gaz d'une capacité de 50 litres chacune

Fonction/construction :

- **installation facile des équipements et des tuyaux**, grande hauteur intérieure (1890 mm), 24 ou 12 possibilités de passage sur le dessus de l'armoire
- **pas d'utilisation non autorisée**, portes verrouillables avec serrure à cylindre (appropriée pour système de verrouillage)
- **installation simple**, dispositif de réglage pour compenser le plancher inégal
- **mise en marche rapide**, conduits d'air intégrés prêts pour le raccordement à un système d'extraction, ventilation complète et uniforme de l'intérieur de l'armoire

Équipement intérieur disponible :

- équipement intérieur standard, complet avec rails de montage, rampe, maintien de bouteille et sangles appropriées
- maintien de bouteille sur toute la largeur de l'armoire
- Etagère latéral, pour deux bouteilles de gaz de 10 litres, en option réglable en hauteur (aucun outil requis)

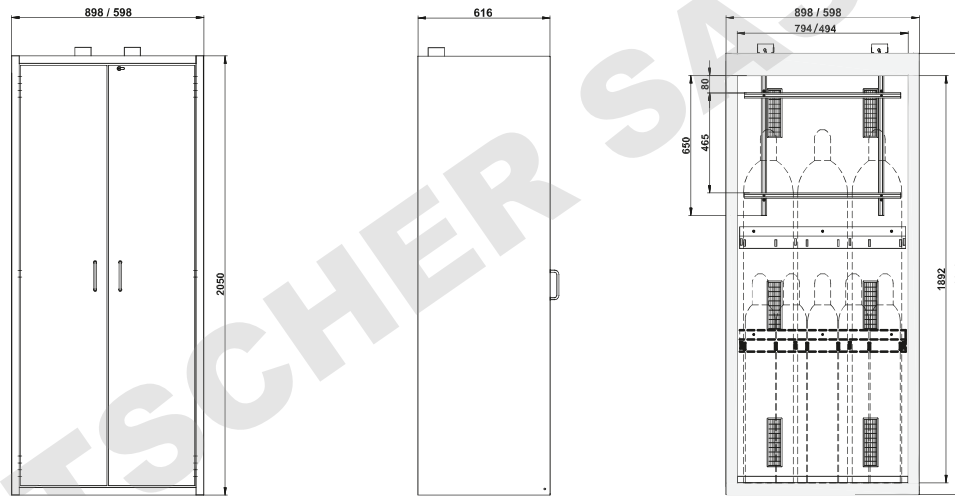


Armoire pour bouteilles de gaz G-CLASSIC-30
Modèle G30.205.090
 Gris clair (RAL 7035) pour trois bouteilles de 50 litres avec un équipement intérieur standard (bouteilles de gaz et vannes non incluses dans la livraison)
Code article 30673-001-30674

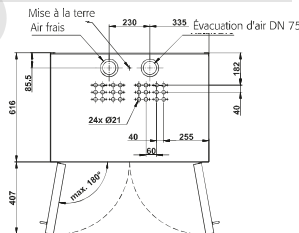
Modèle de données techniques G30.205.090 (G30.205.060)			
Dimensions	L x H x P (mm)	extérieur 898 (598) x 616 x 2050	
		intérieur 794 (494) x 479 x 1874	
Profondeur avec porte ouverte	(mm)	1020 (1135)	
Poids à vide	(kg)	340 (290)	
Charge max.	(kg)	600	
Surface de chargement	(kg/m ²)	648 (921)	
Raccord pour extraction d'air	(DN)	75	
Flux d'air 120 fois	(m ³ /h)	85,5 (53,2)	
Baisse de la pression à l'intérieur de l'armoire	(Pa)	147 (85)	
Possibilités de passages pour conduits dans le plafond		24 (12)	
Renouvellement d'air, 10 fois	(m ³ /h)	7 (5)	

Armoire pour bouteilles de gaz G-CLASSIC-30
Modèle G30.205.060
 Gris clair (RAL 7035) pour deux bouteilles de 50 litres avec équipement intérieur standard (bouteilles de gaz et soupapes non comprises dans la livraison)
Code article 30685-001-30687

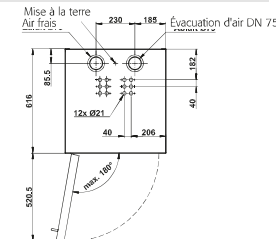
Vue de face G30.205.090/G30.205.060 Vue de côté G30.205.090/G30.205.060 Vue en coupe G30.205.090/G30.205.060



Vue de dessus G30.205.090



Vue de dessus G30.205.060



2 couleurs d'armoires sont disponibles sans frais supplémentaire

Commander un exemplaire - comment passer correctement la commande :



Modèle	Matériau/couleur/description	L x P x H	Charge (kg)	Code article
G30.205.090/sans équipement intérieur		898 x 616 x 2050		30673
G30.205.060/sans équipement intérieur, porte à charnières à gauche	veuillez préciser la couleur du corps/de la porte	598 x 616 x 2050		30685
G30.205.060/R/sans équipement intérieur, porte à charnières à droite	veuillez préciser la couleur du corps/de la porte	598 x 616 x 2050		30686
Couleur du corps/de la porte				
Corps/portes gris clair	RAL 7035			001
Corps/portes jaune sécurisé	RAL 1004			002
Largeur d'armoire pour ensembles d'équipement intérieur : 900 mm				
L'équipement intérieur standard est composé de : rails de montage, maintien de bouteille et rampe, sangles pour largeur d'armoire de 900 mm/non configurables avec un équipement de matériaux				
				30674
Largeur d'armoire pour équipement intérieur : 900 mm				
L'équipement intérieur standard est composé de : rails de montage, maintien de bouteille et rampe, sangles				
Etagère	en acier revêtement époxy RAL 7035	782 x 337 x 25*	75	30781
Etagère pour charge lourde en forme de callebotis	acier galvanisé	733 x 280 x 30*	180	30789
Maintien de bouteille latéral pour deux bouteilles de 10 litres	en acier revêtement époxy RAL 7035	347 x 163 x 175*	50	30647
Maintien de bouteille latéral, hauteur réglable sans outils pour deux bouteilles de 10 litres	en acier revêtement époxy RAL 7035	347 x 163 x 175*	50	30648
Largeur d'armoire pour ensembles d'équipement intérieur : 600 mm				
L'équipement intérieur standard est composé de : rails de montage, maintien de bouteille et rampe, sangles pour largeur d'armoire de 600 mm/non configurables avec un équipement de matériaux				
				30687
Largeur d'armoire pour équipement intérieur : 600 mm				
L'équipement intérieur standard est composé de : rails de montage, maintien de bouteille et rampe, sangles				
Etagère	en acier revêtement époxy RAL 7035	482 x 337 x 25*	75	30785
Etagère pour charge lourde en forme de callebotis	acier galvanisé	433 x 280 x 30*	180	30793
Maintien de bouteille latéral pour deux bouteilles de 10 litres	en acier revêtement époxy RAL 7035	347 x 163 x 175*	50	30647
Maintien de bouteille latéral, hauteur réglable sans outils pour deux bouteilles de 10 litres	en acier revêtement époxy RAL 7035	347 x 163 x 175*	50	30648
Accessoires pour les deux modèles				
Sangle supplémentaire				
				13181
Préparation pour conduit de tuyau avec filetage femelle				
	pour jusqu'à 2 presse-étoupe			30649
Pressé-étoupe				
				5988
Deuxième maintien de bouteille avec 2 sangles				
	pour la fixation supplémentaire des petites bouteilles de gaz			30650
Chariot pour bouteille de gaz				
	pour une bouteille de gaz de 50 litres	320 x 335 x 1 090		26294