

8

7

6

5

4

3

2

1

A

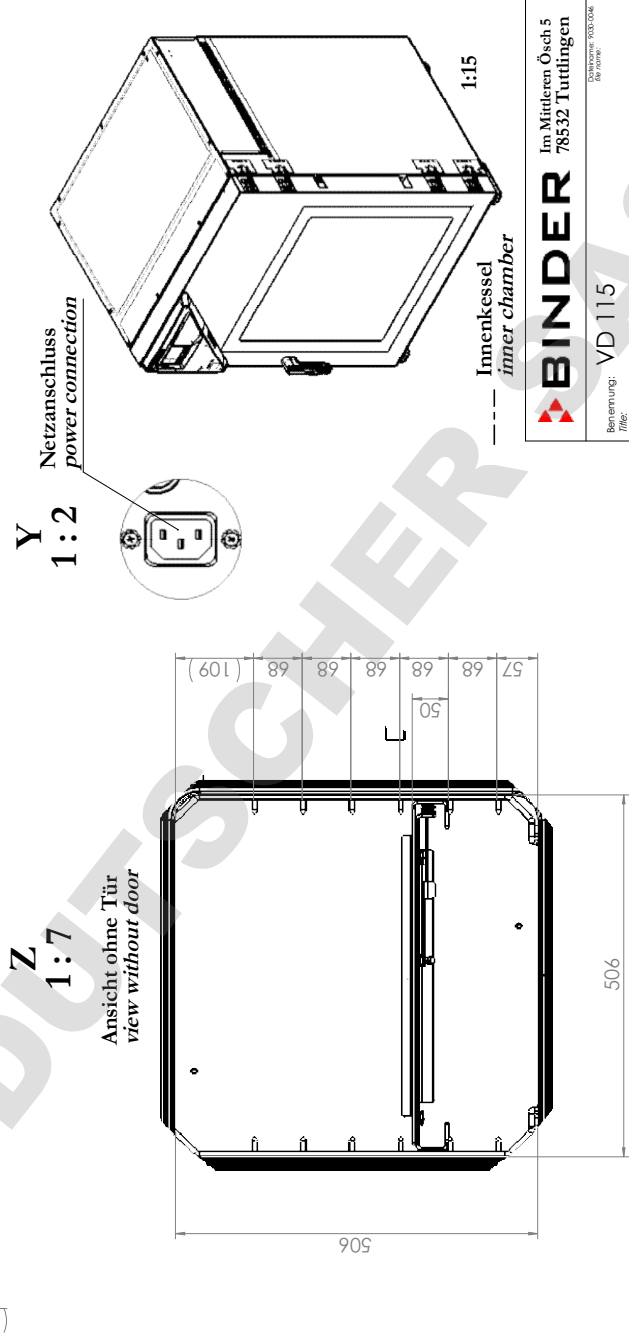
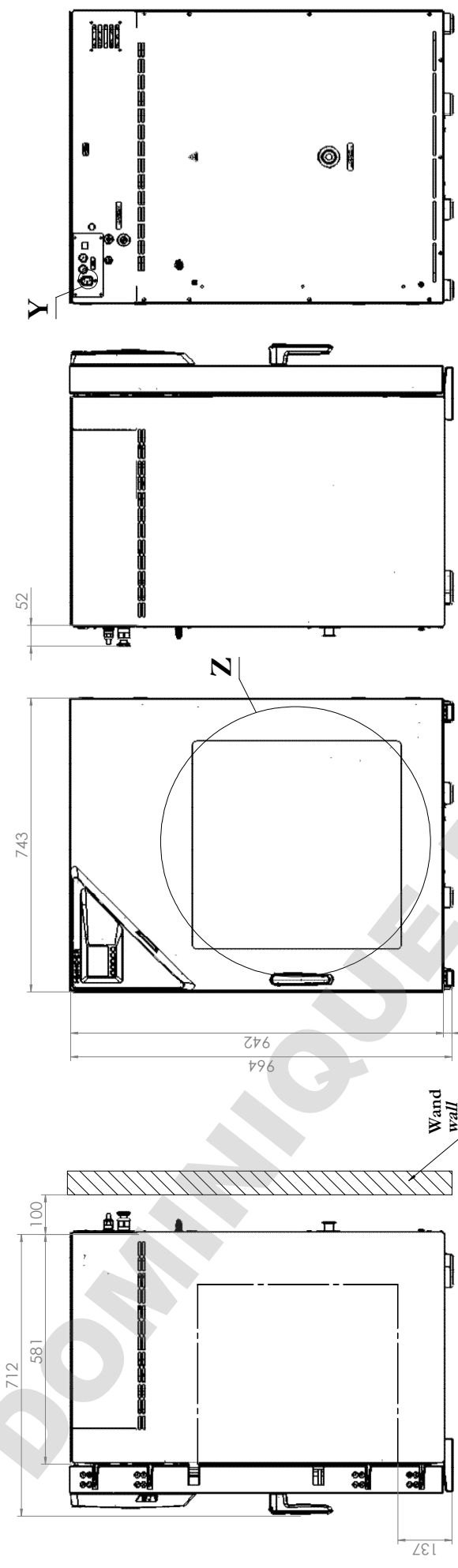
B

C

D

E

F



Y Netzanschluss
power connection
1:2

Z Ansicht ohne Tür
view without door
1:7

Innenkessel
inner chamber
1:15

BINDER
Im Mittleren Ösch 5
78532 Tuttingen
BINDER WERKE 9033-0306

Bearbeitung: VD 115
Titel:
Bezeichnung: (230V) [E3]
Beschreibung:
Zeichnungsnummer:
Drawing number: **9630-0003**

Maßstab
Scale
1:10
DIN A3
Boht 1 von 2

Allgemeinangaben
General tolerance
ISO 2768-mK
mm

8

7

6

5

4

3

2

1

454

370

464

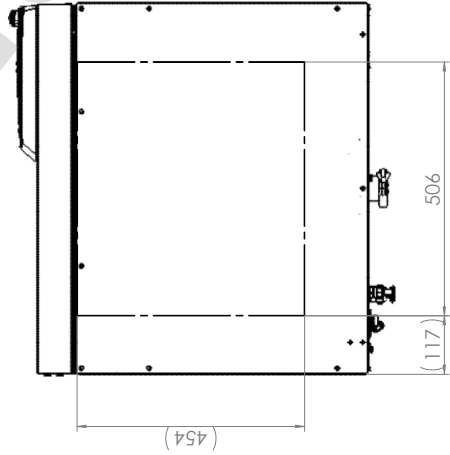
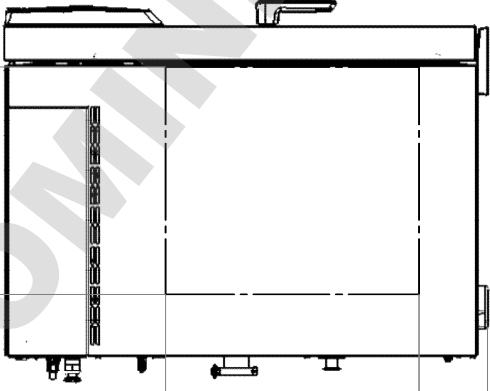
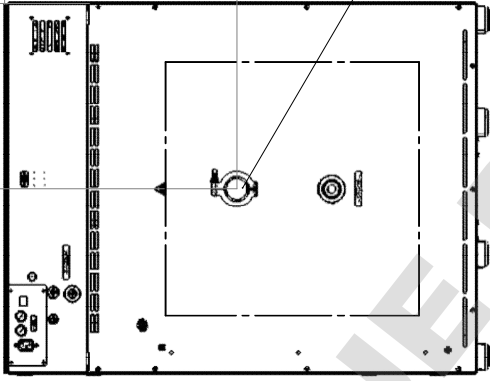
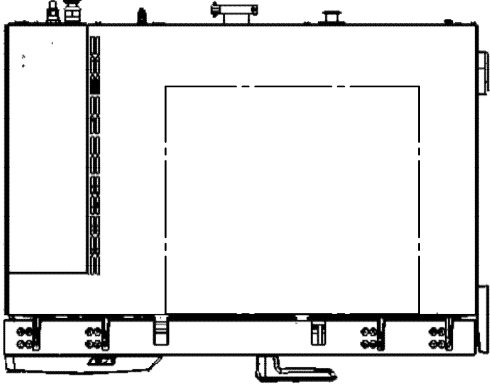
506

137

(454)

506

(117)



Durchführung
DN 40 KF hinten
Optional for access port
DN 40 KF rear

Innenkessel
inner chamber

BINDER Im Mittleren Ösch 5
78532 Tuttingen
ISO 9001:2008

Benennung: VD 115
Title:

Bezeichnung: (230V) (E3)
Description:

Zeichnungsnummer: 9630-0003
Drawing number:

Maßstab: 1:10
Scale

Meßeinheit: mm
measuring unit

ISO 2768-mK

Blatt 2 von 2

DIN A3