

izibio

IZI DEFROST +

Aspirateur de Dégivrage Congélateurs

-20°C / -86°C / -152°C

Ref: IZIDEFROST+



Spécifications Techniques



Tension (V)	220 -240
PIEC (W)	1200
Fréquence du réseau (Hz)	50-60
Débit d'air (L/s)	62
Niveau sonore (dba)	61
Poids (Kg)	10

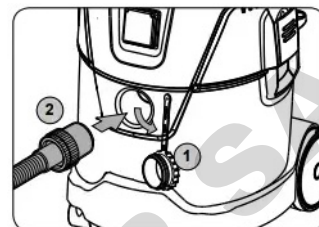
DOMINIQUE DUTSCHER SAS

Utilisation

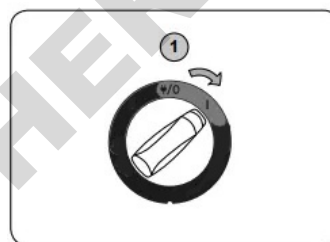
IZI DEFROST + vous permet de réaliser le dégivrage des congélateurs de façon RAPIDE, PROPRE et FACILE.

Pour la première utilisation:

- Vérifiez que le filtre HEPA est en place
- Brancher le flexible au raccordement d'aspiration
- Adapter la raclette à l'embout

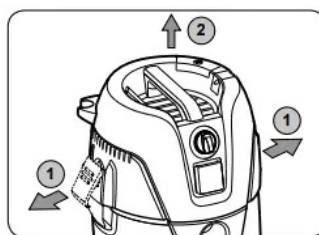


Vous pouvez ensuite mettre en marche l'appareil, en tournant le bouton ON/OFF un cran sur la droite, et commencer l'aspiration du givre de votre congélateur.



Videz la cuve après chaque utilisation.

La machine est équipée d'un système à flotteur qui coupe le flux d'air à travers la machine lorsque le niveau maximum de liquide est atteint.



Vous entendrez un changement notable du son du moteur et remarquerez que la puissance d'aspiration diminue.

Lorsque cela se produit, éteignez la machine. Débranchez la machine de la prise. Ne prélevez jamais de liquide sans le corps du flotteur en place.

Si de la mousse apparaît, arrêtez immédiatement le travail et videz le réservoir.

Avant de vider le récipient, débranchez la machine.

Débranchez le tuyau de l'entrée en tirant sur le tuyau.

Relâchez le loquet en les tirant vers l'extérieur afin que le dessus du moteur soit libéré. Soulevez le dessus du moteur du conteneur. Videz et nettoyez toujours le récipient.

Videz en inclinant le récipient vers l'arrière ou sur le côté et versez les liquides dans un siphon de sol ou similaire.

Remettez la partie supérieure du moteur dans le récipient. Fixez le dessus du moteur avec les loquets.

IZI DEFROST + est utilisable sur les congélateurs -20°C/-30°C, -80°C et -150°C.

Garantie et Entretien

L'aspirateur de dégivrage IZI DEFROST + est garantie 1 an.

Les piles, lampes et pièces d'usure sont exclues de la garantie.

En cas de défauts qui se manifestent pendant la période de garantie, IZIBIO aura le choix entre réparer les défauts ou remplacer l'appareil.

La garantie devient caduque en cas d'ouverture du carter de l'appareil.

Changement du filtre HEPA:

Tournez dans le sens anti-horaire le compteur à disque de filtre.

Retirez le filtre et jetez le à la poubelle conformément aux réglementations en vigueur.

Un changement tous les ans est conseillé.

(Ref: IZIHEPA)



DOMINIQUE DUTSCHER SAS

IZIBIO

Le Moreau - 86 160 CHAMPAGNE SAINT HILAIRE - FRANCE

contact@izibio.fr