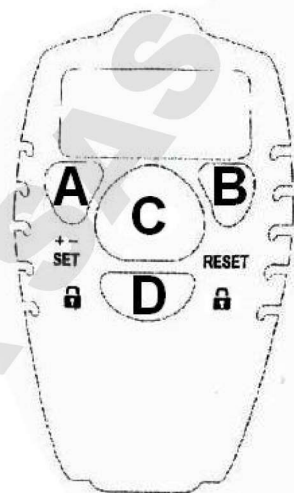


## Notice d'emploi - Compteur d'impulsions digital 095395

### Comptage/Décomptage unitaire

- Appuyer sur A (Set +/-) pour définir le sens du comptage (+ ou -) puis appuyer sur le bouton C pour rajouter ou enlever une unité de comptage.
- Pour remettre à zéro le compteur, appuyez et maintenez 5 secondes le bouton B.





### Décomptage à partir d'un nombre paramétré

- Appuyer et maintenez pendant 5 secondes le bouton A. Le chiffres des unités clignote. Régler la valeur en appuyant sur le bouton C.
- Appuyer sur A pour passer au réglage du chiffre des dizaines et régler la valeur en appuyant sur le bouton C. Procédez de la même façon avec les chiffres des centaines, milliers et dizaine de milliers. Quittez le réglage en appuyant sur D.

### Fonction Beep ou Silencieux

- Appuyez et maintenez pendant 5 secondes les boutons A et B. Le symbole ((•)) s'affiche à l'écran signifiant que le mode Beep est activé. Procéder de la même façon pour activé le mode silencieux. Le symbole ((•)) disparaît de l'écran.

### Verrouillage clavier

- Appuyer et maintenez le bouton D pendant 5 secondes pour verrouiller le clavier. Le symbole  s'affiche à l'écran. La valeur du compteur ne pourra changer même en appuyant sur un bouton. Appuyez et maintenez 5 secondes le bouton D pour déverrouiller le clavier. Le symbole  disparaît.