

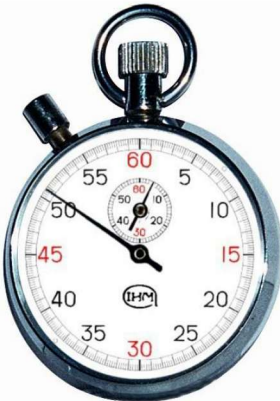




CHRONOMETRES MECANQUES

				
095308	095310	095309	095311	095312
<ul style="list-style-type: none"> ➤ Totalisateur 30min ➤ Résolution 1/5 sec ➤ Départ/RAZ 	<ul style="list-style-type: none"> ➤ Totalisateur 30min ➤ Résolution 1/5 sec ➤ Départ/Arrêt/Départ ➤ RAZ par poussoir ➤ Fonction addition 	<ul style="list-style-type: none"> ➤ Totalisateur 60min ➤ Résolution 1/5 sec ➤ Départ/Arrêt/Départ ➤ RAZ par poussoir ➤ Fonction addition 	<ul style="list-style-type: none"> ➤ Totalisateur 15min ➤ Résolution 1/10 sec ➤ Départ/RAZ 	<ul style="list-style-type: none"> ➤ Totalisateur 15min ➤ Résolution 1/10 sec ➤ Départ/Arrêt/Départ ➤ RAZ par poussoir ➤ Fonction addition

Caractéristiques communes :

- Boîtier métal poli
- Verre plastique
- Verre minéral 098436 option
- Etuis 098434 et 098435 option
- Ø 50mm – Poids 96g



098436



098434



098435